













In 12 Schritten sicher zurück in unser Schulleben am Kreisgymnasium Bad Krozingen

	<p>1. Wiedersehensfreude Wir freuen uns, wieder mit Dir gemeinsam hier sein zu können!</p>
	<p>2. Fahrradzeit Komm mit dem Fahrrad zur Schule. Oder zu Fuß. Freut auch die Umwelt. Natürlich nur, wenn es Schulweg und Wetter erlauben.</p>
	<p>3. Türpolitik Hauptgebäude: Hauptportal = nur Eingang Seitentüren (Kunst, Bibliothek) = nur Ausgänge Oberstufengebäude: Hoftür = nur Eingang Tür zur Straße = nur Ausgang</p>
	<p>4. Offenes Haus Wir lassen die Türen der Klassenzimmer immer unabgeschlossen und riegeln in den Pausen keine Stockwerke ab, damit Du Deinen Platz ohne Gedränge auffinden kannst. Hilf uns, diese Freiheiten zu bewahren, indem Du zum Unterrichtsbeginn direkt in Deinen Raum gehst und in den Pausen auf den Mindestabstand achtest.</p>
	<p>5. Masken Im Gebäude (außerhalb der Unterrichtsräume) und an der Bushaltestelle besteht Maskenpflicht. Damit schützt Du Deine Umgebung, wenn Du sie sachgemäß verwendest!</p>
	<p>6. 150 Zentimeter: Abstand halten Wo immer es geht, haben wir Dir Abstandsmarkierungen eingezeichnet, um den Regelabstand von mindestens 1,50 Meter zu wahren. Deswegen gibt es auch keine Partnerarbeiten im Unterricht. Bitte hilf uns dabei, indem Du selbst immer auf den richtigen Abstand achtest, auch auf dem Pausenhof. Überall dort, wo es nicht möglich ist den Abstand zu halten, bitte Masken aufsetzen.</p>
	<p>7. Händewaschen und Happy Birthday singen Wasch Deine Hände und lieber einmal zu viel: Nach der Busfahrt, nach dem Essen, vor dem Maskenaufnehmen... etwa 30 Sekunden lang. Das ist etwa so lang wie zwei Mal „Happy Birthday“ singen.</p>
	<p>8. Einbahnstraßen Überall auf den Gängen: Immer rechts gehen (und nicht stehen bleiben). Hauptgebäude: Haupttreppe nur aufwärts, Seitentreppe nur abwärts nehmen. Oberstufengebäude: Treppe zum Hof nur aufwärts, Treppe zur Straße nur abwärts. Im Brandfall gelten die bekannten und eingeübten Fluchtwege!</p>
	<p>9. Ellbogengesellschaft und Gruß mit dem Fuß Wenn es sich anbietet, benutze den Ellbogen anstatt der Hand: Beim Niesen, beim Türöffnen, um Schalter und Knöpfe zu drücken,... Manchmal hilft auch alternativ die Schulter und manchmal auch der Fuß.</p>
	<p>10. Auf Durchzug schalten Wann immer es geht: Fenster und Türen öffnen, für ausgiebige Quer- und Stoßlüftung sorgen.</p>
	<p>11. DU Gib auf Dich Acht! Und wenn Du Dich nicht wohl fühlst und Unterstützung brauchst, gib uns Bescheid. Beratung: Herr Dickreuter, Frau Winkel. Nachhilfe: Frau Reif. Lerncoaching: Herr Kiechle. Computer: Frau Dietrich.</p>
	<p>12. Demokratie Wenn Dich an den Regeln etwas stört, Dir eine Verbesserung einfällt,... dann teile sie bitte dem wöchentlich tagenden Arbeitskreis Hygiene mit. In diesem sind: Laetitia Huft (SMV), Frau Kuhnert/Frau Wörz-Völzke (Elternvertreter), Herr Schrauber (Schulleitung), Herr Härtner (Sicherheitsbeauftragter), Herr Möhr (Hausmeister) und Frau Pottbäcker (Lehrervertretung).</p>