













# 12 Schritte für ein gesundes und sicheres Schulleben am Kreisgymnasium Bad Krozingen

	<p><b>1. Wiedersehensfreude</b> Es geht wieder los und wir sind wieder alle gemeinsam in der Schule und im Unterricht. Wir freuen uns!</p>
	<p><b>2. Fahrradzeit</b> Komm mit dem Fahrrad zur Schule. Oder zu Fuß. Freut auch die Umwelt. Natürlich nur, wenn es Schulweg und Wetter erlauben.</p>
	<p>Hauptgebäude                      Hauptportal = nur Eingang    Seitentüren bei Bibliothek und Universalraum = nur Ausgänge</p> <p>Oberstufengebäude              Hoftür = nur Eingang (inklusive Physik)                Tür zu den Bussen = nur Ausgang</p>
	<p><b>4. Offenes Haus</b> Wir lassen die <b>Türen der Klassenzimmer immer ungeschlossen</b> und riegeln in den Pausen keine Stockwerke ab, damit Du Deinen Platz ohne Gedränge auffinden kannst. Hilf uns, diese Freiheiten zu bewahren, <b>indem Du zum Unterrichtsbeginn direkt in Deinen Raum gehst</b> und in den Pausen auf den Mindestabstand achtest.</p>
	<p><b>5. Masken</b> <b>Auf dem gesamten Schulgelände, überall im Gebäude</b> (außerhalb der Unterrichtsräume) und <b>an den Bushaltestellen</b> besteht <b>Maskenpflicht</b>. <b>In der ersten Schulwoche</b> gilt die Maskenpflicht <b>auch während des Unterrichts</b>. Damit schützt Du Deine Umgebung, wenn Du sie sachgemäß verwendest!</p>
	<p><b>6. 150 Zentimeter: Abstand halten</b> Wo immer es geht, haben wir Dir Abstandsmarkierungen eingezeichnet, um den <b>Regelabstand von mindestens 1,50 Meter</b> zu wahren. Bitte hilf uns dabei, indem Du nach Möglichkeit <b>immer auf den richtigen Abstand</b> achtest.</p>
	<p><b>7. Händewaschen</b> Wasch Deine Hände und lieber einmal zu viel: Nach der Busfahrt, nach dem Essen, vor dem Maskenaufnehmen... etwa 30 Sekunden lang.</p>
	<p><b>8. Einbahnstraßen</b> Überall auf den Gängen: Immer <b>rechts gehen</b> (und nicht stehen bleiben). Hauptgebäude: <b>Haupttreppe nur aufwärts</b>, Seitentritten nur abwärts nehmen. Oberstufengebäude: Treppe zum Hof nur aufwärts, Treppe zur Straße nur abwärts. <b>Im Brandfall gelten die bekannten und eingeübten Fluchtwege!</b></p>
	<p><b>9. Ellbogengesellschaft und Gruß mit dem Fuß</b> Wenn es sich anbietet, benutze den Ellbogen anstatt der Hand: Beim Niesen, beim Türöffnen, um Schalter und Knöpfe zu drücken,... Manchmal hilft auch alternativ die Schulter und manchmal auch der Fuß.</p>
	<p><b>10. Auf Durchzug schalten</b> <b>Absolut notwendig:</b> Fenster und Türen öffnen, für ausgiebige Quer- und Stoßlüftung sorgen.</p>
	<p><b>11. DU</b> Gib auf Dich Acht! Und wenn Du Dich nicht wohl fühlst und Unterstützung brauchst, gib uns Bescheid. Beratung: Herr Dickreuter, Frau Winkel. Nachhilfe: Frau Reif. Lerncoaching: Herr Kiechle. Computer: Frau Dietrich.</p>
	<p><b>12. Demokratie</b> Wenn Dich an den Regeln etwas stört, Dir eine Verbesserung einfällt,... dann teile sie bitte dem <b>Arbeitskreis Hygiene</b> mit. In diesem sind: Laetitia Huft (SMV), Frau Kuhnert/Frau Wörz-Völzke (Elternvertreter), Herr Schrauber (Schulleitung), Herr Härtner (Sicherheitsbeauftragter), Herr Möhr (Hausmeister) und Frau Pottbäcker (Lehrerververtretung).</p>